

АКТИВ	Код строки	На начало года			На конец отчетного периода		
		бюджетная деятельность	средства во временном распоряжении	итого	бюджетная деятельность	средства во временном распоряжении	итого
1	2	3	4	5	6	7	8
Непроизведенные активы (010300000)** (остаточная стоимость)	070	0,00	0,00	0,00	0,00	0,00	0,00
Материальные запасы (010500000), всего	080	1875240,78	0,00	1875240,78	2410276,34	0,00	2410276,34
из них: внеоборотные	081	0,00	0,00	0,00	0,00	0,00	0,00
Права пользования активами (011100000)** (остаточная стоимость), всего	100	79454213,48	0,00	79454213,48	65306869,42	0,00	65306869,42
из них: долгосрочные	101	0,00	0,00	0,00	0,00	0,00	0,00
Вложения в нефинансовые активы (010600000), всего	120	0,00	0,00	0,00	0,00	0,00	0,00
из них: внеоборотные	121	0,00	0,00	0,00	0,00	0,00	0,00
Нефинансовые активы в пути (010700000)	130	0,00	0,00	0,00	0,00	0,00	0,00
Нефинансовые активы имущества казны (010800000)** (остаточная стоимость)	140	0,00	0,00	0,00	0,00	0,00	0,00
Затраты на изготовление готовой продукции, выполнение работ, услуг (010900000)	150	0,00	0,00	0,00	0,00	0,00	0,00
Расходы будущих периодов (040150000)	160	600874,92	0,00	600874,92	3445123,96	0,00	3445123,96
Итого по разделу I (стр. 030+стр. 060+стр. 070+стр. 080+стр. 100+стр. 120+стр. 130+стр. 140+стр. 150+стр. 160)	190	97628188,11	0,00	97628188,11	96010225,33	0,00	96010225,33

АКТИВ	Код стро-ки	На начало года			На конец отчетного периода		
		бюджетная деятельность	средства во временном распоряжении	итого	бюджетная деятельность	средства во временном распоряжении	итого
1	2		4	5	6	7	8
II. Финансовые активы							
Денежные средства учреждения (020100000), всего	200	22971,50	61068,72	84040,22	21411,50	518103,18	539514,68
в том числе:							
на лицевых счетах учреждения в органе казначейства (020110000)	201	0,00	61068,72	61068,72	0,00	518103,18	518103,18
в кредитной организации (020120000), всего	203	0,00	0,00	0,00	0,00	0,00	0,00
из них:							
на депозитах (020122000), всего	204	-0,00	0,00	0,00	0,00	0,00	0,00
из них:							
долгосрочные	205	0,00	0,00	0,00	0,00	0,00	0,00
в иностранной валюте (020127000)	206	0,00	0,00	0,00	0,00	0,00	0,00
в кассе учреждения (020130000)	207	22971,50	0,00	22971,50	21411,50	0,00	21411,50
Финансовые вложения (020400000), всего	240	0,00	0,00	0,00	0,00	0,00	0,00
из них:							
долгосрочные	241	0,00	0,00	0,00	0,00	0,00	0,00
Дебиторская задолженность по доходам (020500000, 020900000), всего	250	40864,59	0,00	40864,59	51446,84	0,00	51446,84
из них:							
долгосрочная	251	0,00	0,00	0,00	0,00	0,00	0,00
Дебиторская задолженность по выплатам (020600000, 020800000, 030300000), всего	260	0,00	0,00	0,00	0,00	0,00	0,00
из них:							
долгосрочная	261	0,00	0,00	0,00	0,00	0,00	0,00
Расчеты по кредитам, займам (ссудам) (020700000), всего	270	0,00	0,00	0,00	0,00	0,00	0,00
из них:							
долгосрочные	271	0,00	0,00	0,00	0,00	0,00	0,00
Прочие расчеты с дебиторами (021000000), всего	280	0,00	0,00	0,00	0,00	0,00	0,00
из них:							
расчеты по налоговым вычетам по НДС (021010000)	282	0,00	0,00	0,00	0,00	0,00	0,00
Вложения в финансовые активы (021500000)	290	0,00	0,00	0,00	0,00	0,00	0,00
Итого по разделу II (стр. 200+стр. 240+стр. 250+стр. 260+ стр. 270+стр. 280+ стр.290)	340	63836,09	61068,72	124904,81	72858,34	518103,18	590961,52
БАЛАНС (стр. 190+стр. 340)	350	97692024,20	61068,72	97753092,92	96083083,67	518103,18	96601186,85

ПАССИВ	Код стро-ки	На начало года			На конец отчетного периода		
		бюджетная деятельность	средства во временном распоряжении	итого	бюджетная деятельность	средства во временном распоряжении	итого
1	2	3	4	5	6	7	8
III. Обязательства							
Расчеты с кредиторами по долговым обязательствам (030100000), всего	400	0,00	0,00	0,00	0,00	0,00	0,00
из них:							
долгосрочные	401	0,00	0,00	0,00	0,00	0,00	0,00
Кредиторская задолженность по выплатам (030200000, 020800000, 030402000, 030403000), всего	410	1830432,01	0,00	1830432,01	5546195,20	0,00	5546195,20
из них:							
долгосрочная	411	0,00	0,00	0,00	0,00	0,00	0,00
Расчеты по платежам в бюджеты (030300000)	420	0,00	0,00	0,00	0,00	0,00	0,00
Иные расчеты, всего	430	0,00	61068,72	61068,72	0,00	518103,18	518103,18
в том числе:							
расчеты по средствам, полученным во временное распоряжение (030401000)	431	X	61068,72	61068,72	X	518103,18	518103,18
внутриведомственные расчеты (030404000)	432	0,00	0,00	0,00	0,00	0,00	0,00
расчеты с прочими кредиторами (030406000)	433	0,00	0,00	0,00	0,00	0,00	0,00
расчеты по налоговым вычетам по НДС (021010000)	434	0,00	0,00	0,00	0,00	0,00	0,00
Кредиторская задолженность по доходам (020500000, 020900000), всего	470	0,00	0,00	0,00	0,00	0,00	0,00
из них:							
долгосрочная	471	0,00	0,00	0,00	0,00	0,00	0,00
Доходы будущих периодов (040140000)	510	77640784,22	0,00	77640784,22	59954089,96	0,00	59954089,96
Резервы предстоящих расходов (040160000)	520	15291640,65	0,00	15291640,65	9604751,63	0,00	9604751,63
Итого по разделу III (стр. 400+стр. 410+стр. 420+стр. 430+ стр. 470+ стр. 510 + стр. 520)	550	94762856,88	61068,72	94823925,60	75105036,79	518103,18	75623139,97
IV. Финансовый результат							
Финансовый результат экономического субъекта	570	2929167,32	0,00	2929167,32	20978046,88	0,00	20978046,88
БАЛАНС (стр. 550+стр. 570)	700	97692024,20	61068,72	97753092,92	96083083,67	518103,18	9660 П 86,85


СПРАВКА


о наличии имущества и обязательств на забалансовых счетах

Номер счета	Наименование забалансового счета, показателя	Код строки	На начало года	На конец отчетного периода
I	2	3	4	5
01	Имущество, полученное в пользование	010	121578254,05	3555931,21
02	Материальные ценности на хранении	020	71,00	229,00
	основные средства	021	71,00	229,00
	материальные запасы	022	0,00	0,00
03	Бланки строгой отчетности	030	1342,00	1479,00
	трудовые книжки и вкладыши к ним	031	255,00	231,00
	служебные удостоверения	032	124,00	286,00
	свидетельства, лицензии	033	963,00	962,00
	иные бланки строгой отчетности	034	0,00	0,00
04	Задолженность неплатежеспособных дебиторов, всего	040	0,00	0,00
	в том числе:			
	физические лица	041	0,00	0,00
	юридические лица	042	0,00	0,00
05	Материальные ценности, оплаченные по централизованному снабжению	050	0,00	0,00
06	Задолженность учащихся и студентов за невозвращенные материальные ценности	060	0,00	0,00
07	Награды, призы, кубки и ценные подарки, сувениры	070	0,00	0,00
08	Путевки неоплаченные	080	0,00	0,00
09	Запасные части к транспортным средствам, выданные взамен изношенных	090	0,00	0,00
10	Обеспечение исполнения обязательств, всего	100	5383205,93	30152082,03
	в том числе:			
	здаток	101	0,00	0,00
	залог	102	0,00	0,00
	банковская гарантия	103	5383205,93	30152082,03
	поручительство	104	0,00	0,00
	иное обеспечение	105	0,00	0,00
13	Государственные и муниципальные гарантии, всего	110	0,00	0,00
	в том числе:			
	государственные гарантии	111	0,00	0,00
	муниципальные гарантии	112	0,00	0,00
12	Спецоборудование для выполнения научно-исследовательских работ по договорам с заказчиками	120	0,00	0,00
13	Экспериментальные устройства	130	0,00	0,00
14	Расчетные документы, ожидающие исполнения	140	0,00	0,00

I	2	3	4	5
15	Расчетные документы, не оплаченные в срок из-за отсутствия средств на счете государственного (муниципального) учреждения	150	0,00	0,00
16	Переплаты пенсий и пособий вследствие неправильного применения законодательства о пенсиях и пособиях, счетных ошибок	160	0,00	0,00
17	Поступления денежных средств, всего	170	X	1267612,37
	в том числе:			
	доходы	171	X	0,00
	расходы	172	X	163029,67
	источники финансирования дефицита бюджета	173	X	1104582,70
18	Выбытия денежных средств, всего	180	X	817137,91
	в том числе:			
	расходы	181	X	817137,91
	источники финансирования дефицита бюджета	182	X	0,00
19	Невыясненные поступления прошлых лет	190	0,00	0,00
20	Задолженность, не востребованная кредиторами, всего	200	0,00	0,00
	в том числе:			
	физические лица	201	0,00	0,00
	юридические лица	202	0,00	0,00
21	Основные средства в эксплуатации	210	730672,16	2748371,82
22	Материальные ценности, полученные по централизованному снабжению	220	0,00	0,00
23	Периодические издания для пользования	230	0,00	0,00
24	Нефинансовые активы, переданные в доверительное управление	240	0,00	0,00
25	Имущество, переданное в возмездное пользование (аренду)	250	0,00	0,00
26	Имущество, переданное в безвозмездное пользование	260	15323215,77	15323215,77
27	Материальные ценности, выданные в личное пользование работникам (сотрудникам)	270	55872,88	101171,74
29	Представленные субсидии на приобретение жилья	280	0,00	0,00
30	Расчеты по исполнению денежных обязательств через третьих лиц	290	0,00	0,00
31	Акции по номинальной стоимости	300	0,00	0,00
40	Финансовые активы в управляющих компаниях	310	0,00	0,00
42	Бюджетные инвестиции, реализуемые организациями	320	0,00	0,00

Начальник



(подпись)
Т. В. Деева
(расшифровка подписи)Главный бухгалтер
(руководитель централизованной
бухгалтерии)


(подпись)
О. Б. Гусякова
(расшифровка подписи)

20 ____ г.

00000000000000000000000000000000	451188323,15	469237202,71	469237202,71	451188323,15	451188323,15	469237202,71		
0000000000000000000000340110100	0,00	19935511,67	19935511,67	0,00	0,00	19935511,67		
0000000000000000000000140120200	447721096,00	0,00	0,00	447721096,00	447721096,00	0,00		
0000000000000000000000140110110	0,00	0,00	0,00	0,00	0,00	0,00		
0000000000000000000000140110120	0,00	0,00	0,00	0,00	0,00	0,00		
0000000000000000000000140110130	0,00	2081069,75	2081069,75	0,00	0,00	2081069,75		
0000000000000000000000140110140	0,00	167747,66	167747,66	0,00	0,00	167747,66		
0000000000000000000000140110150	0,00	0,00	0,00	0,00	0,00	0,00		
0000000000000000000000140110170	0,00	0,00	0,00	0,00	0,00	0,00		
0000000000000000000000140110180	0,00	17686694,26	17686694,26	0,00	0,00	17686694,26		
0000000000000000000000140120211	271000311,67	0,00	0,00	271000311,67	271000311,67	0,00		
0000000000000000000000140120212	3713793,63	0,00	0,00	3713793,61	3713793,61	• 0,00		
0000000000000000000000140120213	70121041,63	0,00	0,00	70121041,63	70121041,63	0,00		
0000000000000000000000140120221	687977,75	0,00	0,00	687977,75	687977,75	0,00		
0000000000000000000000140120222	4404915,00	0,00	0,00	4404915,00	4404915,00	0,00		
0000000000000000000000140120223	2279424,05	0,00	0,00	2279424,05	2279424,05	0,00		
0000000000000000000000140120224	19626663,89	0,00	0,00	19626663,89	19626663,89	0,00		
0000000000000000000000140120225	51584978,44	0,00	0,00	51584978,44	51584978,44	0,00		
0000000000000000000000140120226	6625392,13	0,00	0,00	6625392,13	6625392,13	0,00		
0000000000000000000000140120241	0,00	0,00	0,00	0,00	0,00	0,00		
0000000000000000000000140120242	0,00	0,00	0,00	0,00	0,00	0,00		
0000000000000000000000140120251	0,00	0,00	0,00	0,00	0,00	0,00		
0000000000000000000000140120260	0,00	0,00	0,00	0,00	0,00	0,00		
0000000000000000000000140120270	17323720,83	0,00	0,00	17323720,83	17323720,83	0,00		
0000000000000000000000140120290	352877,00	0,00	0,00	352877,00	352877,00	0,00		

2. Деятельность со средствами, поступающими во временное распоряжение


Код счета бюджетного учета	Остаток на 1 января года, следующего за отчетным (до заключительных записей)		Заключительные записи			
	по дебету	по кредиту	по дебету	по кредиту	по счету 340230000	
					по дебету	по кредиту
1	2	3	4	5	6	7
Итого						

3. Расшифровка расходов, принятых в уменьшение доходов отчетного периода

Номер счета бюджетного учета (04011013X)	Коды по БК		Сумма дебетового оборота по счету 04011033X	
	раздел, подраздел	КОСГУ	по счетам 030960XXX	по счетам 0105XX440
1	2	3	4	5

Начальник

Главный бухгалтер



(подпись?)

Т. В. Деева
(расшифровка подписи)

О. Б. Гусякова
(расшифровка подписи)

ОТ. О ФИНАНСОВЫХ РЕЗУЛЬТАТАХ ДЕЯТЕЛЬНОСТИ

на 1 января 2019 г.

Коды
0503121
Дата 01.01.2019
ПБС
по ОКПО 52424703
ИНН 7702327955
Глава по БК 182
ОКТМО 45358000
по ОКЕИ 383

Главный распорядитель, распорядитель, получатель бюджетных средств,
главный администратор, администратор доходов бюджета,
главный администратор, администратор источников
финансирования дефицита бюджета
Наименование бюджета (публично-правового образования)
Периодичность: годовая
Единица измерения: руб.

Межрегиональная инспекция Федеральной налоговой службы
по крупнейшим налогоплательщикам №2 _____
Федеральный бюджет

Наименование показателя	Код строки	Код по КОСГУ	Бюджетная деятельность	Средства во временном распоряжении	Итого
1	2	3	4	5	6
Доходы (стр. 020+стр. 030+стр. 040+стр. 050+стр. 060+стр. 080+стр. 090+стр. 100)	010	100	19 935 511,67		19 935 511,67
<i>Налоговые доходы</i>	020	110			
<i>Доходы от собственности</i>	030	120			
<i>Доходы от оказания платных услуг (работ), компенсаций затрат</i>	040	130	2 081 069,75		2 081 069,75
<i>Штрафы, пени, неустойки, возмещения ущерба</i>	050	140	167 747,66		167 747,66
<i>Безвозмездные поступления от бюджетов</i>	060	150			
в том числе:					
поступления от других бюджетов бюджетной системы Российской Федерации	061	151			
поступления от наднациональных организаций и правительств иностранных государств	062	152			
поступления от международных финансовых организаций	063	153			
<i>Страховые взносы на обязательное социальное страхование</i>	080	160			
<i>Доходы от операций с активами</i>	090	170			
из них:					
доходы от переоценки активов	091	171			
доходы от реализации активов	092	172			
чрезвычайные доходы от операций с активами	095	173			
<i>Прочие доходы</i>	100	180	17 686 694,26		17 686 694,26
из них:					
иные доходы	104	189			

Наименование показателя	Код строки	Код по КОСГУ	Бюджетная деятельность	Средства во временном распоряжении	Итого
1	2	3	4	5	6
Расходы (стр. 160 + стр. 170 + стр. 190 + стр. 210 + стр. 230 + стр. 240 + стр. 250 + стр. 260)	150	200	447 721 096,00		447 721 096,00
<i>Оплата труда и начисления на выплаты по оплате труда</i>	160	210	344 835 146,91		344 835 146,91
в том числе:					
заработная плата	161	211	271 000 311,67		271 000 311,67
прочие выплаты	162	212	3 713 793,61		3 713 793,61
начисления на выплаты по оплате труда	163	213	70 121 041,63		70 121 041,63
<i>Оплата работ, услуг</i>	170	220	85 209 351,26		85 209 351,26
в том числе:					
услуги связи	171	221	687 977,75		687 977,75
транспортные услуги	172	222	4 404 915,00		4 404 915,00
коммунальные услуги	173	223	2 279 424,05		2 279 424,05
арендная плата за пользование имуществом	174	224	19 626 663,89		19 626 663,89
работы, услуги по содержанию имущества	175	225	51 584 978,44		51 584 978,44
прочие работы, услуги	176	226	6 625 392,13		6 625 392,13
<i>Обслуживание государственного (муниципального) долга</i>	190	230			
в том числе:					
обслуживание внутреннего долга	191	231			
обслуживание внешнего долга	192	232			
процентные расходы по обязательствам	194	234			
<i>Безвозмездные перечисления организациям</i>	210	240			

в том числе:					
безвозмездные перечисления государственным и муниципальным организациям	211	241			
безвозмездные перечисления организациям, за исключением государственных и муниципальных организаций	212	242			
<i>Безвозмездные перечисления бюджетам</i>	230	250			
в том числе:					
перечисления другим бюджетам бюджетной системы Российской Федерации	231	251			
перечисления наднациональным организациям и правительствам иностранных государств	232	252			
перечисления международным организациям	233	253			
<i>Социальное обеспечение</i>	240	260			

Форма 0503121 с. 3

Наименование показателя	Код строки	Код по КОСГУ	Бюджетная деятельность	Средства во временном распоряжении	Итого
1	2	3	4	5	6
в том числе:					
пенсии, пособия и выплаты по пенсионному, социальному и медицинскому страхованию населения	241	261			
пособия по социальной помощи населению	242	262			
пенсии, пособия, выплачиваемые организациями сектора государственного управления	243	263			
<i>Расходы по операциям с активами</i>	250	270	17 323 720,83		17 323 720,83
в том числе:					
амортизация основных средств и нематериальных активов	251	271	14 536 480,56		14 536 480,56
расходование материальных запасов	252	272	2 787 240,27		2 787 240,27
чрезвычайные расходы по операциям с активами	253	273			
<i>Прочие расходы</i>	260	290	352 877,00		352 877,00
Чистый операционный результат (стр. 301 - стр. 302); (стр. 310 + стр.400)	300		427 785 584,33		-427 785 584,33
<i>Операционный результат до налогообложения (стр. 010 - стр. 150)</i>	301		427 785 584,33		-427 785 584,33
<i>Налог на прибыль</i>	302				

Форма 0503121 с. 4

Наименование показателя	Код строки	Код по КОСГУ	Бюджетная деятель, ^ть	Средства во временном распоряжении	Итого
1	2	3	4	5	6
Операции с нефинансовыми активами (стр. 320 + стр. 330 + стр. 350 + стр. 360 + стр. 370)	310		-1 617 962,78		-1 617 962,78
<i>Чистое поступление основных средств</i>	320		9 150 096,68		9 150 096,68
в том числе:					
увеличение стоимости основных средств	321	310	24 864 122,39		24 864 122,39
уменьшение стоимости основных средств	322	41X	15 714 025,71		15 714 025,71
<i>Чистое поступление нематериальных активов</i>	330				
в том числе:					
увеличение стоимости нематериальных активов	331	320			
уменьшение стоимости нематериальных активов	332	42X			
<i>Чистое поступление произведенных активов</i>	350				
в том числе:					
увеличение стоимости произведенных активов	351	330			
уменьшение стоимости произведенных активов	352	43X			
<i>Чистое поступление материальных запасов</i>	360		535 035,56		535 035,56
в том числе:					
увеличение стоимости материальных запасов	361	340	3 330 325,83		3 330 325,83
уменьшение стоимости материальных запасов	362	440	2 795 290,27		2 795 290,27
<i>Чистое поступление прав пользования активом</i>	370		.14 147 344,06		-14 147 344,06
в том числе:					
увеличение стоимости прав пользования активом	371	350	5 352 779,46		5 352 779,46
уменьшение стоимости прав пользования активом	372	450	19 500 123,52		19 500 123,52
<i>Чистое изменение затрат на изготовление готовой продукции, выполнение работ, услуг</i>	380				
в том числе:					
увеличение затрат	381	X			
уменьшение затрат	382	X			
<i>Расходы будущих периодов</i>	390	X	2 844 249,04		2 844 249,04
Операции с финансовыми активами и обязательствами (стр. 410-стр.510)	400		-426 167 621,55		-426 167 621,55
Операции с финансовыми активами (стр. 420 + стр. 430 + стр. 440 + стр. 460 + стр. 470 + стр. 480)	410		-447 004 373,11	457 034,46	-446 547 338,65
<i>Чистое поступление средств на счета бюджетов</i>	420		-447 014 955,36	457 034,46	-446 557 920,90
з том числе:					
поступление на счета	421	510	168 029,67	1 104 582,70	1 272 612,37

выбытия со счетов	422	610	447 18i.-a35.03	647 548,24	447 830 533,27
<i>Чистое поступление ценных бумаг, кроме акции</i>	430				
в том числе:					
увеличение стоимости ценных бумаг, кроме акций и иных форм участия в капитале	431	520			
уменьшение стоимости ценных бумаг, кроме акций и иных форм участия в капитале	432	620			
<i>Чистое поступление акций и иных форм участия в капитале</i>	440				
в том числе:					
увеличение стоимости акций и иных форм участия в капитале	441	530			

Форма 0503121 с. 5

Наименование показателя	Код строки	Код по КОСГУ	Бюджетная деятельность	Средства во временном распоряжении	Итого
1	2	3	4	5	6
уменьшение стоимости акций и иных форм участия в капитале	442	630			
<i>Чистое предоставление бюджетных кредитов</i>	460				
в том числе:					
увеличение задолженности по бюджетным кредитам	461	540			
уменьшение задолженности по бюджетным ссудам и кредитам	462	640			
<i>Чистое поступление иных финансовых активов</i>	470				
в том числе:					
увеличение стоимости иных финансовых активов	471	550			
уменьшение стоимости иных финансовых активов	472	650			
<i>Чистое увеличение прочей дебиторской задолженности (кроме бюджетных кредитов)</i>	480		10 582,25		10 582,25
в том числе:					
увеличение прочей дебиторской задолженности	481	560	7 254 478,87		7 254 478,87

уменьшение прочей дебиторской задолженности	482	660	7 240-096,62		7 243 896,62
Операции с обязательствами (стр.520+ стр.530+ стр. 540 + стр. 550 + стр.560)	510		-20 836 751,56	457 034,46	-20 379 717,10
<i>Чистое увеличение задолженности по внутреннему государственному (муниципальному) долгу</i>	520				
в том числе:					
увеличение задолженности по внутреннему государственному (муниципальному) долгу	521	710			
уменьшение задолженности по внутреннему государственному (муниципальному) долгу	522	810			
<i>Чистое увеличение задолженности по внешнему государственному долгу</i>	530				

Форма 0503121 с. 6

Наименование показателя	Код строки	Код по КОСГУ	Бюджетная деятельность	Средства во временном распоряжении	Итого
1	2	3	4	5	6
в том числе:					
увеличение задолженности по внешнему государственному долгу	531	720			
уменьшение задолженности по внешнему государственному долгу	532	820			
<i>Чистое увеличение прочей кредиторской задолженности</i>	540		2 536 831,72	457 034,46	2 993 866,18
в том числе:					
увеличение прочей кредиторской задолженности	541	730	501 091 600,65	1 104 582,70	502 196 183,35
уменьшение прочей кредиторской задолженности	542	830	498 554 768,93	647 548,24	499 202 317,17
<i>Доходы будущих периодов</i>	550	X	-17 686 694,26		-17 686 694,26
<i>Резервы предстоящих расходов</i>	560	X	-5 686 889,02		-5 686 889,02

Руководитель	/ / /s	Деева Татьяна Владимировна	Главный бухгалтер	Гуслякова Оксана Бахтиевна
	(подпись)	(расшифровка подписи)		(подпись)
Централизованная бухгалтерия				(расшифровка подписи)
		{наименование, ОГРН, ИНН, КПП, местонахождение}		
Руководитель				
(уполномоченное лицо)		(должность)		(подпись)
Исполнитель Начальник отдела - главный бухгалтер			Гуслякова Оксана Бахтиевна	(расшифровка подписи)
(должность)		(подпись)	(расшифровка подписи)	8-495-913-10-04
				(телефон, e-mail)

"31" января 2019г.

ОТЧЕТ О ДВИЖЕНИИ ДЕНЕЖНЫХ СРЕДСТВ

на 1 января 2019 г.

Главный распорядитель, распорядитель, получатель бюджетных средств, главный администратор, администратор доходов бюджета, главный администратор, администратор источников финансирования дефицита бюджета

Межрегиональная инспекция Федеральной налоговой службы по крупнейшим налогоплательщикам №2

Наименование бюджета

Федеральный бюджет

Периодичность: год

Единица измерения: руб.

	КОДЫ
Форма по ОКУД	0503123
Дата	01.01.2019
	ПБС
по ОКПО	52424703
Глава по БК	182
по ОКТМО	45358000
по ОКЕИ	383

1. ПОСТУПЛЕНИЯ

Наименование показателя	Код строки	Код по КОСГУ	За отчетный период	За аналогичный период прошлого финансового года
1	2	3	4	5
ПОСТУПЛЕНИЯ	010			
Поступления по текущим операциям - всего	020	100		
<i>в том числе:</i>				
по налоговым доходам	030	110		
по доходам от собственности	040	120		
<i>в том числе:</i>				
<i>от операционной аренды</i>	041	121		
<i>от финансовой аренды</i>	042	122		
<i>от платежей при пользовании природными ресурсами</i>	043	123		
<i>от процентов по депозитам, остаткам денежных средств</i>	044	124		
<i>от процентов по предоставленным заимствованиям</i>	045	125		
<i>от процентов по иным финансовым инструментам</i>	046	126		
<i>от дивидендов от объектов инвестирования</i>	047	127		
<i>от предоставления неисключительных прав на результаты интеллектуальной деятельности и средства индивидуализации</i>	048	123		
<i>от иных доходов от собственности</i>	049	129		
по доходам от оказания платных услуг (работ), компенсаций затрат	050	130		
<i>в том числе:</i>				
<i>от оказания платных услуг (работ), кроме субсидии на выполнение государственного (муниципального) задания</i>	052	131		
<i>оказания услуг (работ) по программе обязательного медицинского страхования</i>	053	132		
<i>от платы за предоставление информации из государственных источников (реестров)</i>	054	133		
<i>от компенсации затрат</i>	055	134		
<i>по условным арендным платежам</i>	056	135		

Наименование показателя	Код строки	Код ПО КОСГУ	За отчетный период	За аналогичный период прошлого финансового года
1	2	3	4	5
по штрафам, пеням, неустойкам, возмещению ущерба	060	140		
<i>в том числе:</i>				
<i>от штрафных санкций за нарушение законодательства о закупках и нарушение условий контрактов (договоров)</i>	061	141		
<i>от штрафных санкций по долговым обязательствам</i>	062	142		
<i>от страховых возмещений</i>	063	143		
<i>от возмещения ущерба имуществу (за исключением страховых возмещений)</i>	064	144		
<i>от прочих доходов от сумм принудительного изъятия</i>	065	145		
по безвозмездным поступлениям от бюджетов	070	150		
<i>из них:</i>				
<i>от других бюджетов бюджетной системы Российской Федерации</i>	071	151		
<i>от наднациональных организаций и правительств иностранных государств</i>	072	152		
<i>от международных финансовых организаций</i>	073	153		
от страховых взносов на обязательное социальное страхование	030	160		
по прочим доходам	120	180		
<i>из них:</i>				
<i>гранты</i>	122	189		
<i>пожертвования</i>	123	189		
<i>прочие безвозмездные поступления</i>	124	189		
Поступления от инвестиционных операций - всего	130			
<i>а</i> том числе:				
от реализации нефинансовых активов	140	400		
<i>из них:</i>				
<i>основных средств</i>	141	410		
<i>нематериальных активов</i>	142	420		
<i>непроизведенных активов</i>	143	430		
<i>материальных запасов</i>	144	440		
Поступления от финансовых операций - всего	150			
<i>в том числе:</i>				
с финансовыми активами:	160	600		
<i>из них:</i>				
<i>от реализации ценных бумаг, кроме акций и иных форм участия в капитале</i>	161	620		
<i>от реализации акций и иных форм участия в капитале</i>	162	630		
<i>от возврата бюджетных ссуд и кредитов</i>	163	640		

Наименование показателя	Код строки	Код по КОС ГУ	За отчетный период	За аналогичный период прошлого финансового года
1	2	3	4	5
<i>с иными финансовыми активами</i>	154	650		
<i>от осуществления заимствований</i>	180	700		
<i>из них:</i>				
<i>в виде внутреннего государственного (муниципального) долга</i>	181	710		
<i>в виде внешнего государственного долга</i>	182	720		

2. ВЫБЫТИЯ

Наименование показателя	Код строки	Код ПО КОСГУ	За отчетный период	За аналогичный период прошлого финансового года
1	2	3	4	5
ВЫБЫТИЯ	210		447 013 395,36	312 114 532,91
Выбытия по текущим операциям - всего	220	200	420 581 789,40	308 137 345,11
<i>в том числе:</i>				
за счет оплаты труда и начислений на выплаты по оплате труда	230	210	350 530 079,71	292 050 233,20
<i>в том числе:</i>				
за счет заработной платы	231	211	275 374 300,00	231 179 800,00
за счет прочих выплат	232	212	3 713 793,61	2 684 161,05
за счет начислений на выплаты по оплате труда	233	213	71 441 986,10	58 186 272,15
за счет оплаты работ, услуг	240	220	69 698 832,69	15 660 972,38
<i>в том числе:</i>				
услуг связи	241	221	703 143,71	694 460,36
транспортных услуг	242	222	4 404 915,00	4 834 693,60
коммунальных услуг	243	223	2 167 018,40	1 059 912,27
арендной платы за пользование имуществом	244	224	1 910 683,17	795 120,11
работ, услуг по содержанию имущества	245	225	51 584 978,44	440 619,98
прочих работ, услуг	246	226	8 928 093,97	7 836 166,06
за счет обслуживания государственного (муниципального) долга	250	230		
<i>из них:</i>				
внутреннего долга	251	231		
внешнего долга	252	232		
за счет безвозмездных перечислений организациям	260	240		
<i>в том числе:</i>				
за счет перечислений государственным и муниципальным организациям	261	241		
за счет перечислений организациям, за исключением государственных и муниципальных организаций	262	242		

Наименование показателя	Код строки	Код по КОСГУ	За отчетный период	За аналогичный период прошлого финансового года
1	2	3	4	5
за счет безвозмездных перечислений бюджетам	270	250		
в том числе:				
за счет перечислений другим бюджетам бюджетной системы Российской Федерации	271	251		
за счет перечислений наднациональным организациям и правительствам иностранных государств	272	252		
за счет перечислений международным организациям	273	253		
за счет социального обеспечения	280	260		
из них:				
за счет пенсий, пособий и выплат по пенсионному, социальному и медицинскому страхованию населения	281	261		
за счет пособий по социальной помощи населению	282	262		
за счет пенсий, пособий, выплачиваемых организациями сектора государственного управления	283	263		
аа счет операций с активами	290	270		
из них:				
за счет чрезвычайных расходов по операциям с активами	291	273		
за счет прочих расходов	300	290	352 877,00	426 139,53
в том числе:				
за счет уплаты налогов, пошлин и сборов	301	291	349 877,00	78 469,00
за счет уплаты штрафов за нарушение законодательства о налогах и сборах, законодательства о страховых взносах	302	292		
за счёт уплаты штрафов за нарушение законодательства б закупках и нарушение условий контрактов (договоров)	303	293		
за счет уплаты штрафных санкций по долговым обязательствам	304	294		
за счет уплаты других экономических санкций	305	295		
за счет уплаты иных расходов	306	296	3 000,00	
Выбытия по инвестиционным операциям - всего	310		26 431 605,96	3 977 187,80
в том числе:				
на приобретение нефинансовых активов:	320	300	26 431 605,96	3 977 187,80
из них:				
основных средств	321	310	23 138 014,38	2 309 671,61
нематериальных активов	322	320		
непроизведенных активов	323	330		
материальных запасов	324	340	3 293 591,58	1 667 516,19

Наименование показателя	Код строки	Код по КОСГУ	За отчетный период	За аналогичный период прошлого финансового года
1	2	3	4	5
Выбытия по финансовым операциям - всего	330			
в том числе:				
с финансовыми активами	340	500		
из них:				
по приобретению ценных бумаг, кроме акций и иных форм участия в капитале	341	520		
по приобретению акций и иных форм участия в капитале	342	530		
по предоставлению бюджетных кредитов	343	540		
с иными финансовыми активами	344	550		
на погашение государственного (муниципального) долга	350	800		
из них:				
на погашение внутреннего долга	351	810		
на погашение внешнего долга	352	820		
Иные выбытия - всего	360			
из них:				

3. ИЗМЕНЕНИЕ ОСТАТКОВ СРЕДСТВ


Наименование показателя	Код строки	Код по КОСГУ	За отчетный период	За аналогичный период прошлого финансового года
1	2	3	4	5
ИЗМЕНЕНИЕ ОСТАТКОВ СРЕДСТВ	400		447 013 395,36	312 114 532,91
по операциям с онежными средствами, не отраженных в поступлениях и выбытиях	410		-457 034,46	167 625,06
в том числе:				
по возврату дебиторской задолженности прошлых лет	420			
из них:				
по возврату дебиторской задолженности прошлых лет	421			
по возврату остатков трансфертов прошлых лет	422			
по операциям с денежными обеспечениями	430			
из них:				
возврат средств, перечисленных в виде денежных обеспечений	431			

Наименование показателя	Код строки	Код по КОСГУ	За отчетный период	За аналогичный период прошлого финансового года
1	2	3	4	5
<i>перечисление денежных обеспечений</i>	432			
со средствами во временном распоряжении	440		-457 034,46	167 625,06
<i>из них:</i> <i>поступление денежных средств во временное распоряжение</i>	441	510	-1 104 582,70	-1 416 758,76
<i>выбытие денежных средств во временном распоряжении</i>	442	610	647 548,24	1 584 383,82
по расчетам с филиалами и обособленными структурными подразделениями	450			
<i>из них:</i> <i>увеличение расчетов</i>	451	510		
<i>уменьшение расчетов</i>	452	610		
Изменение остатков средств при управлении остатками - всею	460			
<i>в том числе:</i> поступление денежных средств на депозитные счета	461	510		
выбытие денежных средств с депозитных счетов	462	610		
поступление денежных средств при управлении остатками	463	510		
выбытие денежных средств при управлении остатками	464	610		
Изменение остатков средств - всего	500		446 556 360,90	312 282 157,97
<i>в том числе:</i> за счет увеличения денежных средств	501	510	-4 921 255,61	-7 260 813,97
за счет уменьшения денежных средств	502	610	451 477 616,51	319 542 971,94
за счет курсовой разницы	503	171		

4. АНАЛИТИЧЕСКАЯ ИНФОРМАЦИЯ ПО ВЫБИТИЯМ

Наименование показателя	Код строки	Код по КОСГУ	Код по БК		Сумма
			раздела, подраздела	вида расхода	
1	2	3	4		5
Расходы, всего	900	х	х		447 013 395,36
в том числе:					
Заработная плата	900	211	0106	121	275 374 300,00
Прочие выплаты	900	212	0106	122	3 713 793,61
Начисления на выплаты по оплате труда	900	213	0106	129	71 441 986,10
Услуги связи	900	221	0106	242	373 565,67
Услуги связи	900	221	0106	244	329 578,04
Транспортные услуги	900	222	0106	244	4 404 915,00
Коммунальные услуги	900	223	0106	244	2 167 018,40
Арендная плата за пользование имуществом	900	224	0106	244	1 910 683,17
Работы, услуги по содержанию имущества	900	225	0106	243	50 787 278,49
Работы, услуги по содержанию имущества	900	225	0106	244	797 699,95
Прочие работы, услуги	900	226	0106	242	4 667 314,87
Прочие работы, услуги	900	226	0106	243	3 519 677,00
Прочие работы, услуги	900	226	0106	244	741 102,10
Налоги, пошлины и сборы	900	291	0106	851	310 774,00
Налоги, пошлины и сборы	900	291	0106	852	39 103,00
Иные расходы	900	296	0106	831	3 000,00
Увеличение стоимости основных средств	900	310	0106	242	20 125 757,24
Увеличение стоимости основных средств	900	310	0106	244	3 012 257,14
Увеличение стоимости материальных запасов	900	340	0106	242	676 167,29
Увеличение стоимости материальных запасов	900	340	0106	244	2 617 424,29
Возврат дебиторской задолженности прошлых лет	980	х	х		
в том числе:					
переклассификации с денежными обеспечениями	990	х			


Руководитель



 (подпись)

Деева Татьяна Владимировна
 (расшифровка)

Главный бухгалтер
 (руководитель централизованной бухгалтерии)



 (подпись)

Гулякова Оксана Бахтиевна
 (расшифровка)

"31" января 2019 года

**ОТЧЕТ
о бюджетных обязательствах**

на 01 января 2019 г.

Главный распорядитель, распорядитель, получатель бюджетных средств, главный администратор, администратор источников финансирования дефицита бюджета
 Наименование бюджета
 Периодичность: полугодовая, годовая
 Единица измерения: руб

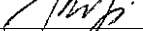
МИ ФНС России по крупнейшим налогоплательщикам № 2
Федеральный бюджет

КОДЫ
 Форма по ОКУД 0503128
 Дата 01.01.2019
 по ОКПО 52424703
 Глава по БК 182
 по ОКТМО 00000001
 по ОКЕИ 383

Наименование показателя	Код строки	Код по бюджетной классификации	Утверждено (доведено) на 2018 год		принимаемые обязательства	Обязательства			Исполнено денежных обязательств	Не исполнено	
			бюджетных ассигнований	лимитов бюджетных обязательств		Принятые бюджетные обязательства		денежные обязательства		принятых бюджетных обязательств	принятых денежных обязательств
						всего	из них с применением конкурентных способов				
1	2	3	4	5	6	7	8	9	10	11	12
1. бюджетные обязательства текущего (отчетного) финансового года по расходам, всего:	200	х	0,00	532919732,44	0,00	532919189,14	172372786,18	447177524,64	447013395,36	85905793,78	164129,28
Фонд оплаты труда государственных (муниципальных) органов	201	1820106Ж0290012121	0,00	275374300,00	0,00	275374300,00	0,00	275374300,00	275374300,00	0,00	0,00
Взносы по обязательному социальному страхованию на выплаты денежного содержания и иные выплаты работникам государственных (муниципальных) органов	202	18201063940290012129	0,00	71442000,00	0,00	71441986,10	0,00	71441986,10	71441986,10	0,00	0,00
Иные выплаты персоналу государственных (муниципальных) органов, за исключением фонда оплаты труда	203	18201063940290019121	0,00	3697500,00	0,00	3697419,10	0,00	3697419,10	3697419,10	0,00	0,00
Закупка товаров, работ, услуг в сфере информационно-коммуникационных технологий	204	110P1063940290019242	0,00	25869600,00	0,00	25869600,00	24691850,32	25863233,88	25842805,07	26794,93	20428,81

Закупка товаров, работ, услуг в целях капитального ремонта государственного (муниципального) имущества	205	18201CS394029C019243	0,00	140006120,87	0,00	140006120,87	136486443,87	54306955,49	54306955,49	85699165,38	0,00
Прочая закупка товаров, работ и услуг для обеспечения государственных (муниципальных) нужд	206	18201063940290019244	0,00	16160511,57	0,00	16160511,56	11194491,99	16124378,56	15980678,09	179833,47	143700,47
Исполнение судебных актов Российской Федерации и мировых соглашений по возмещению вреда, причиненному в результате незаконных действий (бездействия) органов государственной власти (государственных органов), органов местного самоуправления либо должно	207	18201063940290019881	0,00	3000,00	0,00	3000,00	0,00	3000,00	3000,00	0,00	0,00
Уплата налога на имущество организаций и земельного налога	208	18201063940290019851	0,00	310800,00	0,00	310774,00	0,00	310774,00	310774,00	0,00	0,00
Уплата прочих налогов, сборов и иных обязательных платежей	209	18201063940290019852	0,00	39200,00	0,00	39103,00	0,00	39103,00	39103,00	0,00	0,00
Иные выплаты персоналу государственных (муниципальных) органов, за исключением фонда оплаты труда	210	18201063940293969122	0,00	16700,00	0,00	16374,51	0,00	16374,51	16374,51	0,00	0,00
2. Бюджетные обязательства текущего (отчетного) финансового года по выплатам источников финансирования дефицита бюджета, всего:	510	x	0,00	x	0,00	0,00	0,00	0,00	0,00	0,00	0,00
3. Обязательства финансовых годов, следующих за текущим (отчетным) финансовым годом, всего:	900	x	0,00	926030200,00	340000,00	37947579,02	21566868,94	29286,46	0,00	37947579,02	29286,46
по расходам	910	x	0,00	926030200,00	340000,00	37947579,02	21566868,94	29286,46	0,00	37947579,02	29286,46

из них: по отложенным обязательствам	911	x	0,00	0,00	0,00	9604751,63	0,00	0,00	0,00	9604751,63	0,00
по выплатам источников финансирования дефицита бюджета	920	x	0,00	0,00	0,00	0,00	0,00	0,00	0,00	0,00	0,00
Итого	999	x	0,00	1458949932,44	340000,00	570866768.16	193939655,12	447206811,10	447013395,36	123853372,80	193415,74

Начальник  /
подпись)

Т. В. Деева
(расшифровка подписи)

Главный бухгалтер

Руководитель планово-
финансовой службы

(подпись)

(подпись)

О. Б. Гуслякова
(расшифровка подписи)

(расшифровка подписи)

«ведения о движении нефинансовых ак\ JOB

Код формы по ОКУД 0503168

на 01 января 2019 г.

по

Вид имущества МИ ФНС России по крупнейшим налогоплательщикам № 2

1. Нефинансовые активы

Счет аналитического учета наименование	код	код строки	Наличие на начало года	Поступление (увеличение)			Выбытие (уменьшение)			Наличие на конец года
				всего	из них		всего	из них		
					получено безвозмездно	оприходовано неучтенных (восстановлено в учете)		передано безвозмездно	в результате недостач, хищений	
1	2	3	4	5	6	7	8	9	10	11
1. Движение основных средств										
1.1. Основные средства	010100000	010	71101145,26	24864122,39	1177545,15	0,00	14241774,94	1526097,50	0,00	81723492,71
Жилые помещения	0101X1000	011	0,00	0,00	0,00	0,00	0,00	0,00	0,00	0,00
Нежилые помещения (здания и сооружения)	0101X2000	012	15323215,77	0,00	0,00	0,00	0,00	0,00	0,00	15323215,77
Инвестиционная недвижимость	0101X3000	013	0,00	0,00	0,00	0,00	0,00	0,00	0,00	0,00
Машины и оборудование	0101X4000	014	36805052,52	20884305,04	0,00	0,00	10251000,30	0,00	0,00	47438357,26
Транспортные средства	0101X5000	015	8084807,50	0,00	0,00	0,00	1526097,50	1526097,50	0,00	6558710,00
Инвентарь производственный и хозяйственный	0101X6000	016	10501833,31	3979817,35	1177545,15	0,00	2464677,14	0,00	0,00	12016973,52
Биологические ресурсы	0101X7000	017	0,00	0,00	0,00	0,00	0,00	0,00	0,00	0,00
Прочие основные средства	0101X8000	018	386236,16	0,00	0,00	0,00	0,00	0,00	0,00	386236,16
1.2. Амортизация основных средств	010400000	050	55403286,33	x	x	x	1472250,77	-348552,35	0,00	56875537,10
Амортизация жилых помещений	0104X1000	051	0,00	x	x	x	0,00	0,00	0,00	0,00
Амортизация нежилых помещений (зданий и сооружений)	0104X2000	052	3064643,11	x	x	x	612928,68	0,00	0,00	3677571,79
Амортизация инвестиционной недвижимости	0104X3000	053	0,00	x	x	x	0,00	0,00	0,00	0,00
Амортизация машин и оборудования	0104X4000	054	35062435,20	x	x	x	-538848,55	0,00	0,00	34523586,65
Амортизация транспортных средств	0104X5000	055	7101474,17	x	x	x	-1326097,46	-1526097,50	0,00	5775376,71
Амортизация инвентаря производственного и хозяйственного	0104X6000	056	9835976,75	x	x	x	2716255,70	1177545,15	0,00	12552232,45

1	2	3	4	5	6	7	8	9	10	11
Амортизация биологических ресурсов	0104X7000	057	0,00	x	x	x	0,00	0,00	0,00	0,00
Амортизация прочих основных средств	0104X8000	058	338757,10	x	x	x	8012,40	0,00	0,00	346769,50
1.3. Обесценение основных средств	011400000	060	0,00	0,00	x	x	0,00	0,00	0,00	0,00
Обесценение жилых помещений	011411000	061	0,00	0,00	x	x	0,00	0,00	0,00	0,00
Обесценение нежилых помещений (зданий и сооружений)	0114X2000	062	0,00	0,00	x	x	0,00	0,00	0,00	0,00
Обесценение инвестиционной недвижимости	0114X3000	063	0,00	0,00	x	x	0,00	0,00	0,00	0,00
Обесценение машин и оборудования - иного движимого имущества учреждения	011434000	064	0,00	0,00	x	x	0,00	0,00	0,00	0,00
Обесценение транспортных средств	0114X5000	065	0,00	0,00	x	x	0,00	0,00	0,00	0,00
Обесценение инвентаря производственного и хозяйственного - иного движимого имущества учреждения	011436000	066	0,00	0,00	x	x	0,00	0,00	0,00	0,00
Обесценение биологических ресурсов - иного движимого имущества учреждения	011437000	067	0,00	0,00	x	x	0,00	0,00	0,00	0,00
Обесценение прочих основных средств - иного движимого имущества учреждения	011438000	068	0,00	0,00	x	x	0,00	0,00	0,00	0,00
1.4. Вложения в основные средства	0106X1000	070	0,00	23686577,24	540512,86	0,00	23686577,24	0,00	0,00	0,00
Вложения в основные средства - недвижимое имущество	010611000	071	0,00	0,00	0,00	0,00	0,00	0,00	0,00	0,00
Вложения в основные средства - иное движимое имущество	010631000	072	0,00	23686577,24	540512,86	0,00	23686577,24	0,00	0,00	0,00
Вложения в основные средства - объекты финансовой аренды	010641000	073	0,00	0,00	0,00	0,00	0,00	0,00	0,00	0,00
Вложения в основные средства в концессии	010691000	074	0,00	0,00	0,00	0,00	0,00	0,00	0,00	0,00
1.5. Основные средства в пути	0107X1000	080	0,00	0,00	0,00	0,00	0,00	0,00	0,00	0,00
из них: недвижимое имущество	010711000	081	0,00	0,00	0,00	0,00	0,00	0,00	0,00	0,00
2. Движение нематериальных активов										
2.1. Нематериальные активы	0102X0000	110	0,00	0,00	0,00	0,00	0,00	0,00	0,00	0,00
2.2. Амортизация нематериальных активов	010439000	120	0,00	x	x	x	0,00	0,00	0,00	0,00
2.3. Обесценение нематериальных активов	011439000	125	0,00	0,00	x	x	0,00	0,00	0,00	0,00
2.4. Вложения в нематериальные активы	0106X2000	130	0,00	0,00	0,00	0,00	0,00	0,00	0,00	0,00

1	2	3	4	5	6	7	8	9	10	11
---	---	---	---	---	---	---	---	---	----	----

3. Движение произведенных активов										
3.1. Произведенные активы	010300000	150	0,00	0,00	0,00	0,00	0,00	0,00	0,00	0,00
Земля	010311000	151	0,00	0,00	0,00	0,00	0,00	0,00	0,00	0,00
Ресурсы недр	0103Х2000	152	0,00	0,00	0,00	0,00	0,00	0,00	0,00	0,00
Прочие произведенные активы	0103Х3000	153	0,00	0,00	0,00	0,00	0,00	0,00	0,00	0,00
3.2. Обесценение произведенных активов	01146Х000	160	0,00	0,00	х	х	0,00	0,00	0,00	0,00
Обесценение земли	011461000	161	0,00	0,00	х	х	0,00	0,00	0,00	0,00
Обесценение ресурсов недр	011462000	162	0,00	0,00	х	х	0,00	0,00	0,00	0,00
Обесценение прочих произведенных активов	011463000	163	0,00	0,00	х	х	0,00	0,00	0,00	0,00
3.3. Вложения в произведенные активы	0106Х3000	170	0,00	0,00	0,00	0,00	0,00	0,00	0,00	0,00
из них:										
недвижимое имущество	010613000	171	0,00	0,00	0,00	0,00	0,00	0,00	0,00	0,00
произведенные активы в концессии	010693000	172	0,00	0,00	0,00	0,00	0,00	0,00	0,00	0,00
4. Движение материальных запасов										
4.1. Материальные запасы	010500000	190	1875240,78	3330325,83	36734,25	0,00	2795290,27	0,00	0,00	2410276,34
4.2. Вложения в материальные запасы	010634000	230	0,00	0,00	0,00	0,00	0,00	0,00	0,00	0,00
4.3. Материальные запасы в пути	0107Х3000	250	0,00	0,00	0,00	0,00	0,00	0,00	0,00	0,00
5. Права пользования активами										
5.1. Права пользования нефинансовыми активами	01114Х000	260	79454213,48	5352779,46	0,00	0,00	0,00	0,00	0,00	84806992,94
Права пользования жилыми помещениями	011141000	261	0,00	0,00	0,00	0,00	0,00	0,00	0,00	0,00
Права пользования нежилыми помещениями (зданиями и сооружениями)	011142000	262	77640784,22	0,00	0,00	0,00	0,00	0,00	0,00	77640784,22
Права пользования машинами и оборудованием	011144000	263	0,00	0,00	0,00	0,00	0,00	0,00	0,00	0,00
Права пользования транспортными средствами	011145000	264	0,00	0,00	0,00	0,00	0,00	0,00	0,00	0,00
Права пользования инвентарем производственным и хозяйственным	011146000	265	0,00	0,00	0,00	0,00	0,00	0,00	0,00	0,00
Права пользования биологическими ресурсами	011147000	266	0,00	0,00	0,00	0,00	0,00	0,00	0,00	0,00
Права пользования прочими основными средствами	011148000	267	0,00	0,00	0,00	0,00	0,00	0,00	0,00	0,00
Права пользования произведенными активами	011149000	268	1813429,26	5352779,46	0,00	0,00	0,00	0,00	0,00	7166208,72

Форма 0503168 с. 4

1	2	3	4	5	6	7	8	9	10	11
5.2. Амортизация прав пользования активами	01044Х000	270	0,00	х	х	х	19500123,52	0,00	0,00	19500123,52
Амортизация прав пользования жилыми помещениями	010441000	271	0,00	х	х	х	0,00	0,00	0,00	0,00

5. Материальные запасы в составе имущества казны	010856000	450				-				
6. Прочие активы, составляющие казну	010857000	460								
7. Движение имущества казны в концессии										
7.1. Имущество казны в концессии	01089x000	470								
7.2. Амортизация имущества казны в концессии	010459000	480		x	x	x				

3. Движение ...термальных ценностей на забалансовых с ах

Форма 0503168 с. 6


Забалансовый счет		Код строки	Наличие на начало года	Поступление (увеличение)	Выбытие (уменьшение)	Наличие на конец года
наименование	код -					
1	2	3	4	5	6	7
1. Имущество, полученное в пользование	01	490	121578254,05	3341361,89	121363684,73	3555931,21
из них:						
недвижимое имущество		491	120895285,18	0,00	120895285,18	0,00
2. Материальные ценности на хранении	02	500	71,00	4828198,13	4828040,13	229,00
из них:						
на хранении		501	0,00	0,00	0,00	0,00
не признано активами		502	71,00	4828198,13	4828040,13	229,00
3. Материальные ценности, оплаченные по централизованному снабжению, всего	05	510	0,00	0,00	0,00	0,00
в том числе:						
основные средства		511	0,00	0,00	0,00	0,00
материальные запасы		512	0,00	0,00	0,00	0,00
4. Материальные ценности, полученные по централизованному снабжению	22	520	0,00	1096488,53	1096488,53	0,00
в том числе:						
основные средства		521	0,00	1096488,53	1096488,53	0,00
материальные запасы		523	0,00	0,00	0,00	0,00
5. Нефинансовые активы, переданные в доверительное управление	24	540	0,00	0,00	0,00	0,00
из них:						
недвижимое имущество		541	0,00	0,00	0,00	0,00
6. Имущество, переданное в возмездное пользование (аренду)	25	550	0,00	0,00	0,00	0,00
из них:						
недвижимое имущество		552	0,00	0,00	0,00	0,00
7. Имущество, переданное в безвозмездное пользование	26	560	15323215,77	15323215,77	15323215,77	15323215,77
в том числе:						
по льготной аренде		561	15323215,77	0,00	15323215,77	0,00
из них:						
недвижимое		562	15323215,77	0,00	15323215,77	0,00
по иным основаниям		563	0,00	15323215,77	0,00	15323215,77
из них:						
недвижимое		564	0,00	15323215,77	0,00	15323215,77

3.1. Движенк. материальных ценностей имущества казнь а забалансовых счетах

Форма 0503168 с. 7

Забалансовый счет наименование	код	Код строки	Наличие на начало года	Поступление (увеличение)	Выбытие (уменьшение)	Наличие на конец года
1	2	3	4	5	6	7
1. Имущество, полученное в пользование	01	570				
из них:						
недвижимое имущество		571				
2. Материальные ценности на хранении	02	580				
из них:						
на хранении		581				
не признано активами		582				
4. Нефинансовые активы, переданные в доверительное управление	24	590				
из них:						
недвижимое имущество		591				
5. Имущество, переданное в возмездное пользование (аренду)	25	600				
из них:						
недвижимое имущество		601				
6. Имущество, переданное в безвозмездное пользование	26	610				
в том числе:						
по льготной аренде		611				
из них:						
недвижимое		612				
по иным основаниям		613				
из них:						
недвижимое		614				

Начальник




Т. В. Деева

(подпись)

(расшифровка подписи)

Главный бухгалтер



О. Б. Гусякова

(подпись)

(расшифровка подписи)

20____г.

**СПРАВКА
по консолидируемым расчетам**

на 1 января 2019 г.

КОДЫ
Фирма по ОКУД
Дата

Наименование финансового органа; органа, осуществляющего кассовое обслуживание; органа казначейства; главного распорядителя, распорядителя, получателя бюджетных средств, главного администратора, администратора доходов бюджета, главного администратора, администратора источников финансирования дефицита бюджета

Межрегиональная инспекция Федеральной налоговой службы по крупнейшим налогоплательщикам №2

ИНН 770232ТЭ55
Глава по БК
по ОКТМО

Наименование бюджета (публично-правового образования)

Федеральный бюджет

Наименование вида деятельности

бюджетная деятельность

Код счета бюджетного учета

Периодичность; годовая
Единица измерения; руб.

по ОКЕИ

наименование	Контрагент				Номер счета бюджетного учета	Сумма		Код корреспондирующего счета бюджетного учета	Контрагент по консолидируемым расчетам		
	ИНН	«од				по дебету	по кредиту		ИНН	код	
		главы поБК	по ОКТАО	элемента бюджета						главы по БК	по ОКТМО
1	2	3	4	5	6	7	8	9	10	11	12
ФЕДЕРАЛЬНАЯ НАЛОГОВАЯ СЛУЖБА	7707323152				132 01033940290019242 1 30404 226		470 498,24	1 40150 226			
УПРАВЛЕНИЕ ФЕДЕРАЛЬНОЙ НАЛОГОВОЙ СЛУЖБЫ ПО Г. МОСКВЕ	7710474590				182 11302991016000130 1 30404 136	40 864,59		1 30305 730			
ФЕДЕРАЛЬНАЯ НАЛОГОВАЯ СЛУЖБА	7707329152				132 01063940290019242 1 30404 310		540 512,86	1 10631 310			
УПРАВЛЕНИЕ ФЕДЕРАЛЬНОЙ НАЛОГОВОЙ СЛУЖБЫ ПО Г. МОСКВЕ	7710474590				182 11690010016000140 1 30404 141	167 747,66		1 30305 730			
ФЕДЕРАЛЬНАЯ НАЛОГОВАЯ СЛУЖБА	7707329152				182 01063940290019244 1 30404 340		36 734,25	1 10535 340			
МЕЖРЕГИОНАЛЬНАЯ ИНСПЕКЦИЯ ФЕДЕРАЛЬНОЙ НАЛОГОВОЙ СЛУЖБЫ ПО КРУПНЕЙШИМ НАЛОГПЛАТЕЛЬЩИКАМ № 1	7710305514				162 0106000000000000 1 30404310		1 177 545,15	1 10136 310			
ФЕДЕРАЛЬНАЯ НАЛОГОВАЯ СЛУЖБА	7707329152				182 01063940290019244 1 30404 226		60 815,50	1 40120 226			
МЕЖРЕГИОНАЛЬНАЯ ИНСПЕКЦИЯ ФЕДЕРАЛЬНОЙ НАЛОГОВОЙ СЛУЖБЫ ПО КРУПНЕЙШИМ НАЛОГПЛАТЕЛЬЩИКАМ № 1	7710305514				182 0106000000000000 1 30404310	1 177 545,15		1 10436 411			
ФЕДЕРАЛЬНАЯ НАЛОГОВАЯ СЛУЖБА	7707329152				182 01063940290019242 1 3040422S		2 189,68	1 40120 226			
УПРАВЛЕНИЕ ФЕДЕРАЛЬНОЙ НАЛОГОВОЙ СЛУЖБЫ ПО Г. МОСКВЕ	7710474590				182 11302991016000130 1 30404 134	2 081 069,75		1 30305 730			
Итого		x	x	x	x	3 467 227,15	2 288 295,68				x.
в том числе по номеру (коду) счета:					182 0106000000000000 1 30404 226		533 503,42				x
					182 0106000000000000 1 30404 310	1 177 545,15	1 718 058,01				x
					182 11302991016000130 1 30404 134	2 081 069,75					x
					182 0106000000000000 1 30404 340		36 734,25				x
					182 11302991016000130 1 30404 136	40 864,59					x
					1S2 11690010016000140 1 30404141	1S7 747,66					x
из них:											
денежные расчеты											
неденежные расчеты					182 0106000000000000 1 30404 226		63 005,15	1 40120 226			

				182 0106000000000000 1 30404 310		1 177 545,15	1 10136 310			
				182 0106000000000000 1 30404 226		470 498,24	1 40150 226			
				182 0106000000000000 1 30404 310	1 177 545,15		1 10436 411			
				182 0106000000000000 1 30404 310		540 512 86	1 10631 310			
				182 11302991016000130 1 30404 134	2 081 069,75		1 30305 730			
				182 0106000000000000 1 30404 340		36 73455	1 10535 340			
				182 11302991016000130 1 30404 136	40 664,59		1 30305 730			
				182 11690010016000140 1 30404 141	167 747,66		1 30305 730			

Руководитель _____ Деева Тачьяна Владимировна
 (подпись) (расшифровка подписи)

Главный бухгалтер _____
 (подпись)

_____ Гуслякова Оксана Бахтиевна
 (расшифровка подписи)

"31" января 2019г.

2. Расходы бюджета

Форма 0503127 с.2

Наименование показателя	Код строки	Код расхода по бюджетной классификации	Утвержденные бюджетные назначения	Лимиты бюджетных обязательств	Исполнено				Неисполненные назначения	
					через финансовые органы	через банковские счета	некассовые операции	итого	по ассигнованиям	по лимитам бюджетных обязательств
1	2	3	4	5	6	7	8	9	10	11
Расходы бюджета - всего	200	X	0,00	532919732,44	447013395,36	0,00	0,00	447013395,36	0,00	85906337,08
в том числе:										
Фонд оплаты труда государственных (муниципальных) органов	201	182 0106 3940290012 121	0,00	275374300,00	275374300,00	0,00	0,00	275374300,00	0,00	0,00
Взносы по обязательному социальному страхованию на выплаты денежного содержания и иные выплаты работникам государственных (муниципальных) органов	202	182 0106 3940290012 129	0,00	71442000,00	71441986,10	0,00	0,00	71441986,10	0,00	13,90
Иные выплаты персоналу государственных (муниципальных) органов, за исключением фонда оплаты труда	203	182 0106 3940290019 122	0,00	3697500,00	3697419,10	0,00	0,00	3697413,10	0,00	30,90
Закупка товаров, работ, услуг в сфере информационно-коммуникационных технологий	204	182 0106 3940290019 242	0,00	25869500,00	25842805,07	0,00	0,00	25842805,07	0,00	26794,93
Закупка товаров, работ, услуг в целях капитального ремонта государственного (муниципального) имущества	205	182 0106 3940290019 243	0,00	140006120,87	54306955,49	0,00	0,00	54306955,49	0,00	85699165,38
Прочая закупка товаров, работ и услуг для обеспечения государственных (муниципальных) нужд	206	182 0106 3940290019 244	0,00	16160511,57	15930678,09	0,00	0,00	15980678,09	0,00	179833,48
Исполнение судебных актов Российской Федерации и мировых соглашений по возмещению вреда, причиненному в результате незаконных действий (бездействия) органов государственной власти (государственных органов), органов местного самоуправления либо должно	207	182 0106 3940290019 831	0,00	3000,00	3000,00	0,00	0,00	3000,00	0,00	0,00
Уплата налога на имущество организаций и земельного налога	208	182 0106 3940290019 851	0,00	310800,00	310774,00	0,00	0,00	310774,00	0,00	26,00
Уплата прочих налогов, сборов и иных обязательных платежей	209	182 0106 3940290019 852	0,00	39200,00	39103,00	0,00	0,00	39103,00	0,00	97,00
Иные выплаты персоналу государственных (муниципальных) органов, за исключением фонда оплаты труда	210	182 0106 3940293969 122	0,00	16700,00	16374,51	0,00	0,00	16374,51	0,00	325,49
Результат исполнения бюджета (дефицит/профицит)	450	X		X	-447013395,36	0,00	0,00	-447013395,36	X	X


3. Источники финансирования дефицита бюджета

Форма 0503127 с.3

Наименование показателя	Код строки	Код источника финансирования по бюджетной классификации	Утвержденные бюджетные назначения	Исполнено				Неисполненные назначения
				через финансовые органы	через банковские счета	некассовые операции	итого	
1	2	3	4	5	6	7	8	9
Источники финансирования дефицита бюджета - всего	500	x	0,00	447013395,36	0,00	0,00	447013395,36	0,00
в том числе:								
источники внутреннего финансирования бюджета	520	x	0,00	0,00	0,00	0,00	0,00	0,00
из них								
курсовая разница	521	182 01 06 03 00 01 0005 171	0,00	0,00	0,00	0,00	0,00	0,00
возврат кредитов (ссуд)	522	182 01 06 08 00 01 4800 640	0,00	0,00	0,00	0,00	0,00	0,00
источники внешнего финансирования дефицита	620	x	0,00	0,00	0,00	0,00	0,00	0,00
Изменение остатков средств	700	182 00 00 00 00 00 0000 000	0,00	x	0,00	0,00	0,00	0,00
увеличение остатков средств, всего	710	182 00 00 00 00 00 0000 000	0,00	x	0,00	0,00	0,00	x
увеличение прочих остатков денежных средств федерального бюджета	711	182 01 05 02 01 01 0000 510	0,00	x	0,00	0,00	0,00	x
уменьшение остатков средств, всего	720	182 00 00 00 00 00 0000 000	0,00	x	0,00	0,00	0,00	x
уменьшение прочих остатков денежных средств федерального бюджета	721	182 01 05 02 01 01 0000 610	0,00	x	0,00	0,00	0,00	x
Изменение остатков по расчетам (стр.810 + 820)	800	x	x	447013395,36	0,00	0,00	447013395,36	x
из них								
изменение остатков по расчетам с органами, организующими исполнение бюджета (стр.811 + 812)	810	x	x	447013395,36	0,00	x	447013395,36	x
Увеличение счетов расчетов (дебетовый остаток счета 121002000)	811	x	x	0,00	x	x	0,00	x
Уменьшение счетов расчетов (кредитовый остаток счета 130405000)	812	x	x	447013395,36	0,00	x	447013395,36	x

Наименование показателя	Код строки	Код источника финансирования по бюджетной классификации	Утвержденные бюджетные назначения	Исполнено				Неисполненные назначения
				через финансовые органы	через банковские счета	некассовые операции	итого	
1	2	3	4	5	6	7	8	9
Изменение остатков по внутренним расчетам (стр.821 + стр. 822)	820	x	x	x	0,00	0,00	0,00	x
в том числе:								
увеличение остатков по внутренним расчетам	821	x	x	x	0,00	0,00	0,00	x
уменьшение остатков по внутренним расчетам	822	x	x	x	0,00	0,00	0,00	x

Начальник



(подпись)


Т. С. Деева
(расшифровка подписи)

Руководитель финансово-экономической службы

_____ (подпись)

_____ (расшифровка подписи)

Главный бухгалтер



(подпись)

О. Б. Гусякова
(расшифровка подписи)

ft. JU*EIJI m/jr

ПОЯСНИТЕЛЬНАЯ ЗАПИСКА

			Форма по ОКУД	КОДЫ
на 1	января	20 19 г.	Дата	0503160 01.01.2019
Главный распорядитель, распорядитель, получатель бюджетных средств, главный администратор, администратор доходов бюджета, главный администратор, администратор источников финансирования дефицита бюджета	Межрегиональная инспекция Федеральной налоговой службы по крупнейшим налогоплательщикам № 2		по (ЖПО) Глава по БК	52424703 182
Наименование бюджета (публично-правового образования)	<u>Федеральный бюджет</u>		по ОКТМО	45358000
Периодичность: <u>квартальная, годовая</u>				
Единица измерения: руб.			по ОКЕИ	383

Раздел 1 «Организационная структура МИ ФНС России по крупнейшим налогоплательщикам № 2»:

Межрегиональная инспекция Федеральной налоговой службы по крупнейшим налогоплательщикам № 2 (далее - Межрегиональная инспекция) является территориальным органом Федеральной налоговой службы (далее - ФНС России) и входит в единую централизованную систему налоговых органов.

Межрегиональная инспекция находится в непосредственном подчинении ФНС России и ей подконтрольна.

Межрегиональная инспекция имеет сокращенное наименование: МИ ФНС России по крупнейшим налогоплательщикам № 2.

Межрегиональная инспекция является территориальным органом, осуществляющим функции по контролю и надзору за соблюдением законодательства о налогах и сборах, за правильностью исчисления, полнотой и своевременностью уплаты в бюджетную систему Российской Федерации налогов и сборов, а в случаях, предусмотренных законодательством Российской Федерации, - за правильностью исчисления, полнотой и своевременностью уплаты в бюджетную систему Российской Федерации иных обязательных платежей, а также за соблюдением валютного законодательства Российской Федерации крупнейшими налогоплательщиками, основным видом экономической деятельности которых является добыча (предоставление услуг по добыче) нефти и газа природного горючего, производство нефтепродуктов, оптовая торговля нефтью, нефтепродуктами и газом природным горючим, транспортировка нефти, нефтепродуктов и горючего природного газа с использованием трубопроводного вида транспорта, а также функции органа валютного контроля в пределах компетенции налоговых органов.

Межрегиональная инспекция в своей деятельности руководствуется Конституцией Российской Федерации, федеральными конституционными законами, федеральными законами, актами Президента Российской Федерации и Правительства Российской Федерации, международными договорами Российской Федерации, нормативными правовыми актами Министерства финансов Российской Федерации и письменными разъяснениями Министерства финансов Российской Федерации по вопросам применения законодательства Российской Федерации о налогах и сборах, правовыми актами ФНС России, Положением о Межрегиональной инспекции Федеральной налоговой службы по крупнейшим налогоплательщикам № 2, а также нормативными правовыми актами органов государственной

власти субъектов Российской Федерации и органов местного самоуправления, принимаемыми в пределах их полномочий по вопросам налогов и сборов.

ИНН - 7702327955, КПП - КПП 771701001, ОКПО - 52424703, ОКТМО - 4535800000, ОГРН - 1047702056160.

Юридический и почтовый адрес: 129223, г. Москва, проспект Мира, ВВЦ, д. 119, стр.191.

Номера лицевых счетов, открытых учреждению; 03731364410 - лицевой счет получателя бюджетных средств, 05731364410 - лицевой счет для учета операций со средствами, поступающими во временное распоряжение получателя бюджетных средств.

Организационно-правовая форма: федеральное государственное казенное учреждение.

Главный распорядитель бюджетных средств: Федеральная налоговая служба.

Код главы главного распорядителя бюджетных средств: 182.

Сведения о собственнике имущества: федеральная собственность.

Ведение бухгалтерского учета возложено на самостоятельное структурное подразделение - Отдел обеспечения.

Бухгалтерский учет в Межрегиональной инспекции осуществляется в соответствии с Бюджетным кодексом, Федеральным законом "О бухгалтерском учете", иными правовыми актами и Приказом Минфина России от 01.12.2010 N 157н "Об утверждении Единого плана счетов бухгалтерского учета для органов государственной власти (государственных органов), органов местного самоуправления, органов управления государственными внебюджетными фондами, государственных академий наук, государственных (муниципальных) учреждений и Инструкции по его применению".

Финансирование расходов на содержание Межрегиональной инспекции осуществляется за счет средств, предусмотренных в расходах федерального бюджета на обеспечение деятельности финансовых, налоговых и таможенных органов и органов финансового (финансово-бюджетного) надзора.

Расходование бюджетных средств осуществляется в рамках реализации программы: "Управление государственными финансами и регулирование финансовых рынков".

Оказание платных услуг: отсутствует.

Раздел 2 «Результаты деятельности МИ ФНС России по крупнейшим налогоплательщикам № 2»:

По состоянию на 01.01.2019 года предельная численность Инспекции составляет 370 сотрудников.

Фактически замещено на конец отчетного периода 242 человека, из них:

- замещающие должности государственной гражданской службы - 239 человек;
- замещающие должности, не являющиеся должностями государственной гражданской службы - 3 человека.

На балансе Межрегиональной инспекции находятся основные средства балансовой стоимостью 81 723 492,71 рублей, в том числе недвижимое имущество - 15 323 215,77 рублей, движимое имущество - 66 400 276,94 рублей)

По результатам инвентаризации, проводимой в целях выявления объектов основных средств, которые перестали соответствовать критериям активов в исполнении приказа Минфина от 31.12.2016 № 257н, в межотчетный период произведено списание с балансовых счетов и отражено на забалансовом счете 02 "Материальные ценности, принятые на хранение" имущество на сумму 3 669 313,53 рублей, в том числе.

в 2018 году произведена передача неиспользуемых транспортных средств на сумму 1 526 097,50 рублей.

в 2018 году произведено списание пришедшего в негодность имущества на сумму 5 556 845,93 тыс. рублей, в том числе:

- 108 объектов на сумму 4 837 393,13 рублей, учитываемых на счете 101.34 «Машины и оборудование»,
- 88 объектов производственного и хозяйственного инвентаря на сумму 719 452,80 тыс. рублей.

На балансе Инспекции на счете 1 105 000 «Материальные запасы» числятся материальные запасы на сумму 2 410 276,34 руб. (в том числе индивидуальные средства защиты на сумму 431 290,00 рублей), комплектующие для вычислительной техники и картриджи и прочие материальные запасы на сумму 1 978 377,46 рублей, нарукавные и наплечные знаки на сумму 608,88 рублей.

Раздел 3 «Анализ отчета об исполнении бюджета МИ ФНС России по крупнейшим налогоплательщикам № 2»:

По состоянию на 01.01.2019 до Межрегиональной инспекции доведенные лимиты бюджетных обязательств составили 532 919 732,44 рублей, исполнено через Отделение Федерального казначейства 447 013 395,36 рублей. Данные по статьям расходов и процент исполнения представлены в следующей таблице:

(рублей)

Код расхода по БК	Лимиты бюджетных обязательств	Исполнено	% исполнения
182 0106 3940290012 121	275 374 300,00	275 374 300,00	100,00
182 0106 3940290012 129	71 442 000,00	71 441 986,10	100,00
182 0106 3940290019 122	3 697 500,00	3 697 419,10	100,00
182 0106 3940290019 242	25 869 600,00	25 842 805,07	99,90
182 0106 3940290019 243	140 006 120,87	54 306 955,49	38,79
182 0106 3940290019 244	16 160 511,57	15 980 678,09	98,89
182 0106 3940290019 831	3 000,00	3 000,00	100,00
182 01063 940290019 851	310 800,00	310 774,00	99,99
182 0106 3940290019 852	39 200,00	39 103,00	99,75
1820106 3940293969 122	16 700,00	16 374,51	98,05
ИТОГО	532 919 732,44	447 013 395,36	83,88

Исполнение бюджета по состоянию на 01.01.2019 составляет 83,88 процента, что на 14,83 процента ниже аналогичного периода прошлого года.

Причина отклонения: оплата работ по «факту» на основании актов выполненных работ. Не выполнены работы по Государственным контрактам № 0173100003618000017-0043931-02 от 18.10.2018, заключенному с ООО «СМУ 2703» на выполнение работ по капитальному ремонту нежилых помещений и № 0173100003618000019-0043931-01 от 08.10.2018, заключенному с ООО «ИК «Масштаб» на оказание услуг по строительному контролю по капитальному ремонту нежилых помещений в административном здании, расположенном по адресу: г. Москва, Большой Черкасский переулок, д. 15-17, стр. 1.

По состоянию на 01.01.2019 дебиторская задолженность составляет 51 446,84 рублей, из них по счетам:

Расчеты по ущербу и иным доходам (120900000) в сумме 51 446,84 рублей, в том числе: расчеты по доходам бюджета от возврата дебиторской задолженности прошлых лет (120936000) в сумме 51 446,84 рублей.

По состоянию на 01.01.2019 кредиторская задолженность составляет 5 546 195,20 рублей, из них по счетам:

Расчеты по принятым обязательствам (130200000) - 5 546 195,20 рублей, из них по счетам:

- расчеты по услугам связи (130221000) - 22 437,17 рублей;
- расчеты по коммунальным услугам (130223000) - 141 692,11 рублей;
- расчеты по арендной плате за пользование имуществом (операционная аренда) (30224000) - 5 382 065,92 рублей.

Доходы будущих периодов от безвозмездного права пользования (140140182) - 59 954 089,96 рублей;

Резервы предстоящих расходов (140160210) - 9 604 751,63 рублей, из них по счетам:

- резерв на оплату отпусков (отложенных обязательств по оплате отпусков за фактически отработанное время) (140160211) - 7 376 921,37 рублей;

- резерв на оплату отпусков в части страховых взносов (отложенных обязательств по перечислению страховых взносов (140160213) - 2 227 830,26 рублей.

Доведенные лимиты бюджетных обязательств, предусмотренные для поставки товаров, выполнения работ и оказания услуг 182 036 232,44 рублей. Сумма заключенных контрактов, договоров, предусмотренных к исполнению 182 036 232,43 рублей. Процент контрактации - 100.

Раздел 4 «Анализ показателей бухгалтерской отчетности субъекта бюджетной отчетности»:

4.1. Сведения об изменении остатков валюты баланса:

Номер счета	Сумма изменений	Код причины изменений
Основные средства (балансовая стоимость, 010100000)	-3 669 313,23	«02» - изменения, связанные с внедрением федеральных стандартов бухгалтерского учета в государственном секторе
Уменьшение стоимости основных средств, всего	-3 669 313,23	
из них: амортизация основных средств	-3 669 313,23	
Права пользования активами (011100000) (остаточная стоимость)	79 454 213,48	
Кредиторская задолженность по выплатам (030200000,020800000, 030402000, 030403000)	1 813 429,26	
Доходы будущих периодов (040140000)	77 640 784,22	

4.2. Сведения о закупке товаров, работ, услуг в сфере информационно-коммуникационных технологий:

Наименование показателя	Сумма (рублей)	Основные цели произведенных расходов
Приобретение оборудования и предустановленного программного обеспечения, всего	20 125 757,24	
В том числе: приобретение автоматизированных рабочих мест, транспортно-коммуникационного оборудования, серверного, периферийного и другого оборудования	20 125 757,24	Приобретение сервера, рабочих станций, компьютера планшетного, телефона мобильного, поставка ноутбуков и периферийного оборудования
Приобретение неисключительных прав на программное обеспечение, всего	2 872 863,65	Приобретение неисключительных прав на программное обеспечение «Парус», лицензия на защиту информации и Microsoft Windows
Подключение (обеспечение доступа) к внешним информационным ресурсам, всего	1 393 666,23	
в том числе: доступ к телефонной сети связи общего пользования; предоставление доступа к услугам междугородной и международной связи	373 565,67	Расходы на доступ к телефонной сети связи общего пользования и услуг междугородной связи
приобретение и обновление справочное информационных баз данных (покупка контента)	1 020 100,56	Обновление сетевых и локальных версий справочно-правовой системы "Консультант Плюс"

Эксплуатационные расходы на информационно-коммуникационные технологии, всего	742 368,16	
в том числе: обеспечение функционирования и поддержка работоспособности прикладного и системного программного обеспечения	742 368,16	Обеспечение функционирования и поддержки работоспособности прикладного и системного программного обеспечения "Парус"
Прочие расходы в области информационно-коммуникационных технологий	676 167,29	Приобретение расходных материалов для вычислительной техники
Оказание услуг по проведению экспертизы поставленного товара и утилизацию имущества	31 982,50	Проведение экспертизы поставленного товара и утилизация имущества
Итого:	25 842 805,07	

4.3. В 2018 году приобретено основных средств на сумму 23 138 014,38 руб., в том числе:

Наименование товара	Кол-во (шт)	Сумма (рублей)
Рабочая станция	104	4 630 730 ,00
Сервер	4	1 800 000,00
Система хранения данных	1	4 330 458,79
Видеокамера	1	24 228,94
Фотокамера	1	45 877,04
Ноутбук	10	378 768,24
Терминал видеоконференцсвязи	1	467 479,71
Рабочие станции	46	2 039 000,00
МФУ формата А4 Тип 1	14	292 600,00
Принтер монохромный формата А4 Тип 3	18	846 000,00
Принтер монохромный формата А3	12	2 028 000,00
Принтер цветной формата А3	1	219 902,66
Сканер промышленный А3	2	800 000,00
МФУ монохромное формата А3 Тип 1	1	ПО 111,60
МФУ монохромное формата А3 Тип 1	7	770 780,50
МФУ монохромное формата А3 Тип 3	3	1 116 000,00
Принтер монохромный формата А4 Тип 3	3	171 000,00
Компьютер планшетный	1	28 000,00
Телефон мобильный	1	9 900,00
Диктофон	4	9 565,36
Переключатель KVM	2	16 906,30
Внешний жесткий диск	2	17 800,00
Внешний жесткий диск 1 ТБ	2	12 169,44
USB флеш накопитель	22	13 750,00
Электронный идентификатор	22	26 400,00
Огнетушители	88	116 713,60
Дырокол	4	13 600,00
Картотека	2	3 100,00
Кресло рабочее Тип 2	11	170 162,52
Кресло рабочее Тип 1	121	625 496,19
Брифинг-приставка Тип 1	2	33 829,34
Вешалка напольная	2	10 243,86
Гардероб Тип 1	2	73 688,36

Греденция Тип 1	2	80 583,72
Греденция Тип 1	1	10 619,64
Диван Тип 2	2	100 489,68
Зеркало	2	1 986,68
Конференц-стол	1	51 242,50
Кресло для посетителей с металлическим каркасом Тип 2	35	592 025,00
Кресло к брифинг-приставке с металлическим каркасом Тип 2	8	126 757,68
Кресло к брифинг-приставке деревянным каркасом Тип 2	6	98 115,00
Кресло мягкое Тип 2	4	121 237,44
Рабочее кресло с деревянным каркасом Тип 1	1	21 911,22
Рабочее кресло с металлическим каркасом Тип 2	1	18 082,12
Рабочее кресло с металлическим каркасом Тип 1	2	39 800,00
Стол журнальный Тип 1	2	17 754,78
Стол руководителя Тип 1	2	81 983,36
Тумба для оргтехники Тип 1	2	33 822,04
Тумба мобильная Тип 1	2	23 880,00
Шкаф для документов Тип 1	2	80 937,28
Шкаф комбинированный Тип 1	2	99 803,82
Кофемашина	3	84 779,97
Холодильник	4	99 600,00
Чайник электрический	22	52 800,00
Печь микроволновая	10	47 540,00

4.4. По централизованным поставкам от ФНС России поступили журналы «Налоговая политика и практика» и бланки служебных удостоверений - на общую сумму 60 815,50 рублей, программное обеспечение на сумму 472 687,92 рублей, МФУ и принтеры на сумму 540 512,86 рублей, форменное обмундирование на сумму 36 734,25 рублей.

4.5. За 2018 год произведена закупка денежных документов (почтовых марок) для бесперебойной отправки почтовой корреспонденции на сумму 5 000,00 руб.

4.6. За 2018 год произведено восстановление кассовых расходов, в связи с чем в форме 0503169 «Сведения о кредиторской задолженности» по графам 5 (Увеличение всего) и 6 (Увеличение - неденежные расчеты) в части кредиторской задолженности отражено неравенство по счетам 01063940290012121130211000, 01063940290012121130226000 возврат ранее оплаченного основного ежегодного отпуска 2 498,05 и возврат ПП из ПАО Сбербанк России в связи с несовпадением номера счета и получателя в сумме 1 392,00 соответственно.

4.7. В 2018 году произведена замена двух неисправных мониторов к рабочим станциям, на общую сумму 8 050,00 рублей, в связи с чем имеются расхождения в форме 0503168 «Сведения о движении нефинансовых активов» по графе 8 (Выбытие (уменьшение) и форме 0503121 «Отчет о финансовых результатах деятельности» по графе 4 (расходование материальных запасов).

Раздел 5 «Прочие вопросы деятельности МИ ФНС России по крупнейшим налогоплательщикам № 2»:

5.1. Инспекцией получено 2 778,72 рублей (взимание с работника средств за возмещение стоимости трудовой книжки или вкладыша в нее) и перечислено в федеральный бюджет 2 778,72 рублей.

В 2018 г. перед составлением годовой бюджетной отчетности по состоянию на 01.11.2018г. проведена инвентаризация нефинансовых активов и обязательств на основании приказа начальника Инспекции от 31.10.2018г. № 03~3-06/34@. Расхождений между учетными данными и фактическим наличием не выявлено.

Остаток средств во временном распоряжении на лицевом счете казначейства в сумме 518 103,18 рублей - денежные средства на обеспечительные меры по исполнению государственных контрактов.

5.2. Информация о наличии имущества и обязательств на забалансовых счетах:

Номер счета	Наименование забалансового счета, показателя	Сумма (рублей)
01	Имущество, полученное в пользование, всего	3 555 931,21
	в том числе:	
	Программное обеспечение Гран-Вур	6 550,00
	Программное обеспечение производства Microsoft Corporation WinSvrCAL 2012 RUS OLP C Gov DvcCAL	5,00
	Программное обеспечение производства Microsoft Corporation SQLSvrStd 2014 RUS OLP C Gov	1,00
	Программное обеспечение производства Microsoft Corporation SQLSvrStd 2014 RUS OLP C Gov UsrCAL	5,00
	Программное обеспечение производства Microsoft Corporation WinSvrCAL 2012R2 RUS OLP C Gov 2Proc	2,00
	Программное обеспечение применения электронной подписи	65 945,04
	Программное обеспечение средств криптографической защиты информации	25 090,56
	Программное обеспечение "Средства криптографической защиты информации "КриптоПро CSP" версии 4.0 (установочный комплект, формуляры, Сертификат активации)	899,76
	Программное обеспечение (права использования ПО Dionis-NX 1.2-6)	116 070,96
	Приобретение неисключительных прав на программное обеспечение «Парус»	82 555,00
	Программное обеспечение (DeviceLock сертифицированной версии 8. Сборка 61357,251 лицензия)	1 779 796,25
	Программное обеспечение Microsoft Windows 10 Professional	1 008 512,40
	Программное обеспечение ("Dionis"-NX 1.2-6 (актуальное обновление 1.2-12))	121 788,00
	Программное обеспечение (Kaspersky Total Security для бизнеса RussianEdition. 5000+Node 1 yearRenewalLicense (Артикул программного обеспечения: KL4869RAYFR)	178 897,80
	Программное обеспечение ("КриптоПро CSP версия 4.0 на сервере и CD)	29 848,84
Программное обеспечение (MaxPatrol Scanner (пакет дополнений), конфигурация Pentest)	139 963,60	
02	Материальные ценности на хранении	229,00
03	Бланки строгой отчетности, всего	1 479,00
	в том числе:	
	трудовые книжки и вкладыши к ним	231,00
	служебные удостоверения	286,00
	свидетельства, лицензии	962,00
10	Обеспечение исполнения обязательств, всего	30 152 082,03

	в том числе:	
	банковская гарантия	30 152 082,03
17	Поступления денежных средств, всего	1 267 612,37
	в том числе:	
	расходы	163 029,67
	источники финансирования	1 104 582,70
18	Выбытия денежных средств, всего	817 137,91
	в том числе:	
	расходы	817 137,91
21	Основные средства в эксплуатации	2 748 371,82
26	Имущество, переданное на выполнение работ по капитальному ремонту (нежилое помещение, 3 248,1 кв.м)	15 323 215,77
27	Материальные ценности, выданные в личное пользование работникам (сотрудникам)	101 171,74

**Перечень форм, не включенных в состав бюджетной отчетности за 2018 год
(в соответствии с п.8 Инструкции 191н):**

В соответствии с п.8 Инструкции о порядке составления и представления годовой, квартальной и месячной отчетности об исполнении бюджетов бюджетной системы Российской Федерации, утвержденной приказом Министерства финансов Российской Федерации от 28.12.2010 № 191н, в связи с отсутствием числовых показателей в формах бюджетной отчетности, сформированы и представлены с указанием отметки (статуса) "показатели отсутствуют" следующие формы:

1. Сведения об исполнении мероприятий в рамках целевых программ (ф.0503166);
2. Сведения о целевых иностранных кредитах (ф. 0503167)
3. Сведения о финансовых вложениях получателя бюджетных средств, администратора источников финансирования дефицита бюджета (ф.0503171);
4. Сведения о государственном (муниципальном) долге, предоставленных бюджетных кредитах (ф. 0503172);
5. Сведения о доходах бюджета от перечисления части прибыли (дивидендов) государственных (муниципальных) унитарных предприятий, иных организаций с государственным участием в капитале (ф. 0503174);
6. Сведения об остатках денежных средств на счетах получателя бюджетных средств (ф.0503178) по бюджетной деятельности, нефинансовым активам, загранучреждениям;
7. Справка о суммах консолидируемых поступлений, подлежащих зачислению на счет бюджета (ф. 0503184);
8. Сведения об объектах незавершенного строительства, вложениях в объекты недвижимого имущества (ф.0503190);
9. Расшифровка дебиторской задолженности по расчетам по выданным авансам (ф.0503191);
10. Расшифровка дебиторской задолженности по контрактным обязательствам (ф. 0503192);
11. Расшифровка дебиторской задолженности по субсидиям организациям (ф.0503193) по видам субсидий в соответствии со статьями Бюджетного кодекса Российской Федерации ст. 78, ст. 78.1, ст.78.2;

В составе годовой бюджетной отчетности представлены формы:

- Справка по консолидируемым расчетам (ф. 0503125) по коду счета 030404000, 140120241, 140110172. По остальным кодам счета бюджетного учета Справки по консолидируемым расчетам (ф. 0503125) не содержат числовых значений показателей;
- Отчет об исполнении бюджета главного распорядителя, распорядителя, получателя бюджетных средств, главного администратора, администратора источников финансирования

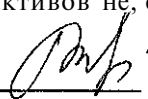
дефицита бюджета, главного администратора, администратора доходов бюджета (ф.0503127), по дополнительным источникам, по нераспределенным средствам, по нефинансовым кредитам международных финансовых организаций и связанным кредитам правительств иностранных государств, банков и фирм Отчеты об исполнении бюджета не содержат числовых значений показателей;

- Отчет о бюджетных обязательствах (ф. 0503128) по средствам федерального бюджета, по нераспределенным средствам Отчет о бюджетных обязательствах не содержит числовых показателей;

- Сведения об исполнении бюджета (ф. 0503164) по средствам федерального бюджета, по нераспределенным средствам Сведения об исполнении бюджета не содержит числовых показателей;

- Сведения о движении нефинансовых активов (ф. 0503168), по имуществу казны Сведения о движении нефинансовых активов не содержит числовых показателей.

Начальник Инспекции



(подпись)

Т.В. Деева
(расшифровка подписи)

Главный бухгалтер



(подпись)

О.Б. Гусякова
(расшифровка подписи)

» \$4 2019г.

Сведения об исполнении бюджета
на 01 января 2019 г.

по МИ ФНС России по крупнейшим налогоплательщикам № 2

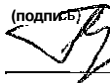
Код по бюджетной классификации	Код строки	Утвержденные бюджетные назначения (прогнозные показатели)	Доведенные бюджетные данные	Исполнено, руб	Показатели исполнения		Причины отклонений	
					процент исполнения, %	не исполнено, руб	код	пояснения
1	а	3	4	5	6	7	в	9
1. Доходы Бюджета, всего	010	0,00	0,00	0,00	0,00	0,00		
182 101 01011 01 1000 110	18210101010101010	0,00	0,00	0,00	0,00	0,00		
2 Расходы бюджета, всего из них не исполнено:	200	532 919 732,44	0,00	447 013 395,36	63,88	-85 906 337,08	07	нарушение подрядными организациями сроков исполнения и иных условий контрактов, не повлекшее судебные процедуры
182 01 06 3940200000 000	182010106394020000000	532 919 732,44	0,00	447 013 395,33	63,88	-85 906 337,08		
Результат исполнения бюджета (дефицит/профицит)	450	0,00	0,00	-447 013 395,36	0,00	0,00		
3. Источники финансирования дефицита бюджета, всего	500 /	0,00	0,00	447 013 395,36	0,00	447 013 395,36		

Начальник

Т. В. Деева

(расшифровка подписи)

Руководитель планово-экономической службы

(подпись)


(расшифровка подписи)

Главный бухгалтер _____

О. Б. Гуслякова

(расшифровка подписи)