

Упрощенный порядок получения вычетов по НДФЛ

Схема процесса

Предоставление сведений участником
информационного обмена в ФНС России

Предварительная обработка сведений в ФНС
России, проверка правомерности
предоставления налогового вычета

Подготовка ответа для участника ИО и
Отправка Заявления в Личный кабинет ФЛ

Акцептование Заявления
налогоплательщиком в ЛК ФЛ

Окончательная проверка и возврат НДФЛ

Какие налоговые вычеты можно получить в упрощенном порядке?

В упрощенном порядке можно получить следующие налоговые вычеты по НДФЛ:

- инвестиционные налоговые вычеты (пп. 2 и 3 п. 1 ст. 219.1 НК РФ); (тип А, тип Б)
- имущественные налоговые вычеты в сумме фактически произведенных расходов на приобретение объектов недвижимого имущества и по уплате процентов по ипотеке (пп. 3 и 4 п. 1 ст. 220 НК РФ).

Процедура регистрации

Информация об упрощенной процедуре и Правила информационного обмена: https://www.nalog.gov.ru/rn77/ndfl_easy

- 1. Отправка формы заявки (см. Правила информационного обмена) на подключение по адресу fns.cashback@nalog.ru
- 2. Ожидание ответного письма с информацией о подключении от openapi_connect@gnivc.ru
- 3. Регистрация на сайте технической поддержки <https://ext-support.gnivc.ru>: Отправка заполненного шаблона учетных данных (полученного в п.2) на адрес sm-support@gnivc.ru.
- 4. Актуальная техническая документация: Сайт технической поддержки/Автовычеты/Автовычеты. Подключение и эксплуатация сервиса

Все вопросы по подключению и эксплуатации сервиса требуется оформлять в виде обращений на сайте технической поддержки:

Упрощенная процедура получения налоговых вычетов -> Автовычеты. Эксплуатация

Канал связи участников информацион ного обмена с ФНС

- API (Открытый программный интерфейс) – доступный сервис, позволяющий предоставлять необходимые сведения и получать результаты их обработки
- Данный сервис обеспечивает обработку запросов с протоколом https, в которых передаются данные в формате JSON. Данные в запросе должны быть представлены в виде XML-документов
- Для направления запросов и получения ответов требуется разработка соответствующего ПО на стороне участника информационного обмена

Методы API

- Аутентификация участника ИО в системе «Вычеты»

<https://openapi.tax.gov.ru/auth/v1/token>

- Регистрация участника ИО в системе «Вычеты»

<https://openapi.tax.gov.ru/taxbenefits/v1/registration>

- Запрос на направление документов участником ИО в системе «Вычеты»

<https://openapi.tax.gov.ru/taxbenefits/v1/application/{documentType}>

- Запрос результата проверки документов от участника ИО в системе «Вычеты»

<https://openapi.tax.gov.ru/taxbenefits/v1/application/status/{requestId}>

Вся подробная информация в Протоколе информационного обмена.

Порядок
вызова
методов


Аутентификация



Регистрация в системе
«Вычеты»



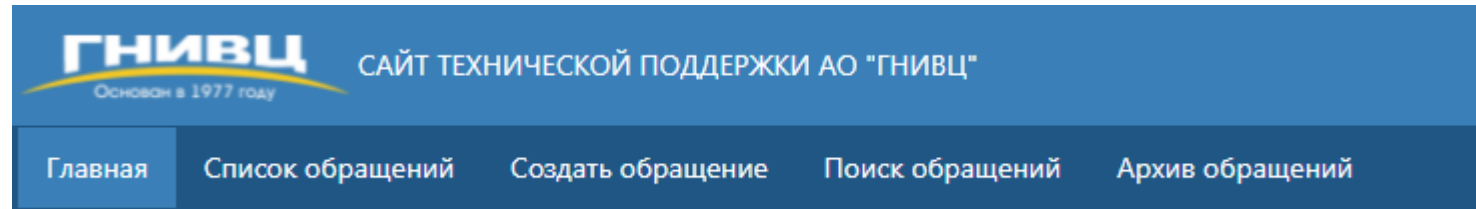
Отправка Запроса на
налоговый вычет



Опрос статуса обработки
Запроса


Сайт технической поддержки

- <https://ext-support.gnivc.ru/>



- Документация:

АВТОВЫЧЕТЫ

 Автовычеты. Подключение и эксплуатация сервиса

Подача обращения по вопросам эксплуатации

Создать обращение



УПРОЩЕННАЯ ПРОЦЕДУРА ПРЕДОСТАВЛЕНИЯ НАЛОГОВЫХ ВЫЧЕТОВ



Автовычеты.
Эксплуатация



Создание нового обращения

Создать обращение Сохранить черновик

Общие Вложения

Податель обращения

Инициатор:

Контактная информация:

Программный продукт:
Автовычеты. Эксплуатация

Тема: *

Описание: *

Контур: *